


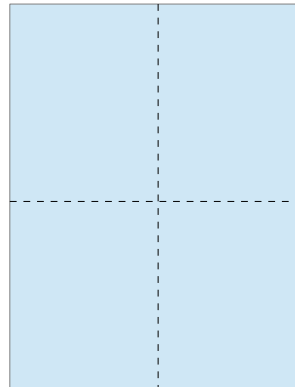
Faltbüchlein: Die Weihnachtsgeschichte malen

Unter der Adresse: www.activityvillage.co.uk/christmas_booklets.htm kann man ein Malbüchlein zur Weihnachtsgeschichte herunterladen. Man faltet es folgendermaßen zusammen:

Man muss das ausgedruckte Blatt so oft falten, bis folgende Faltnlinien entstanden sind:




Dann faltet man das Blatt nochmal mit den beiden kurzen Seiten zusammen. So:



Nun nimmt man eine Schere und schneidet von der geschlossenen Seite bis zur Kreuzung der Faltnlinien



Nun faltet man es wieder auseinander. In der Mitte ist nun ein Schlitz. Jetzt faltet man die beiden langen Seiten zusammen. So:



Man stellt es nun vor sich hin (wie ein Dach), dabei sollte der Schlitz oben sein.

Nun schiebt man beiden Seiten zusammen, dann entsteht ein Buch



Wer nun keinen englischen Titel möchte, kann diesen mit dem unten abgebildeten Stern verdecken. Dazu einfach den Stern ausschneiden und darüber kleben.

