



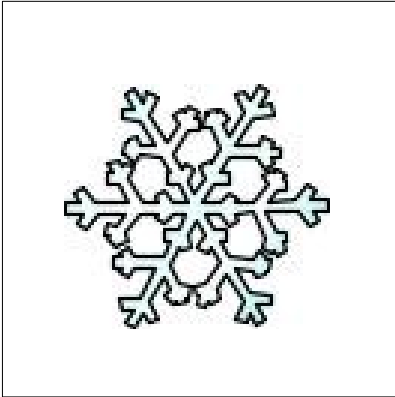


Paare suchen zur Weihnachtszeit

Heute basteln wir ein kleines Spiel, das wir alle kennen: Paare suchen.

Drucke die Kärtchen zweimal aus, klebe sie auf etwas festeren Karton und schneide sie dann alle aus. Anschließend schneidest das Quadrat aus und faltest es an den gestrichelten Linien. Nun hast du einen kleinen Umschlag, den du in das Lapbook kleben kannst. Dort hinein kommt das Spiel.



Falte es wieder auseinander und falte dann 2 gegenüberliegende Ecken aufeinander, so dass sie sich etwas überlappen. Klebe sie fest. Nimm nun die untere Ecke, falte sie nach oben und klebe sie an den beiden oberen Teilen fest. Die letzte Ecke faltest du nur und steckst sie in den Umschlag.